



L'INDEMNISATION DES DEMANDEURS D'EMPLOI

PAYS DE LA LOIRE

SITUATION AU 30 SEPTEMBRE 2014

1. HAUSSE ANNUELLE DE 3,3% DU NOMBRE DE PERSONNES INDEMNISÉS PAR PÔLE EMPLOI EN SEPTEMBRE 2014.

Au mois de septembre 2014, Pôle emploi Pays de la Loire a indemnisé **155 256** personnes essentiellement en allocation ARE (**78,3%**). Le nombre d'allocataires indemnisés augmente de **1,3%** par rapport à août 2014. Sur un an, le nombre total d'allocataires indemnisés est en hausse de **3,3%** (en CVS).

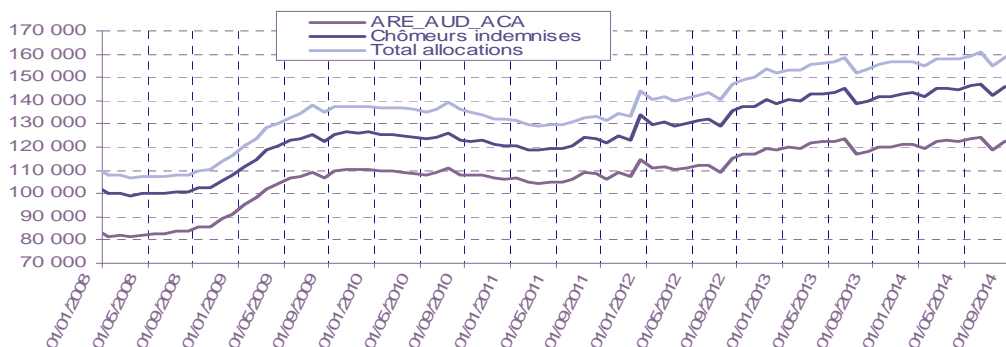
NOMBRE D'ALLOCATAIRES INDEMNISÉS AU TITRE DU DERNIER JOUR DU MOIS (DONNÉES CVS)

PAYS DE LA LOIRE	septembre 13	août 14	septembre 14	Evolution mensuelle %	Evolution annuelle %
TOTAL BFM (CVS)	155 650	158 710	160 730	1.3%	3.3%
Assurance chômage (ARE,AUD, et ACA)	119 910	122 640	123 740	0.9%	3.2%
Solidarité-Etat (*)	21 690	23 450	23 610	0.7%	8.9%
Chômeurs indemnisés (Assurance chômage+ Solidarité-Etat)	141 600	146 090	147 350	0.9%	4.1%
Autres bénéficiaires (Pré-retraités et Formation)	14 050	12 620	13 380	6.0%	-4.8%

CVS : Correction des Variations Saisonnières

Source : Pôle emploi

BÉNÉFICIAIRE EN FIN DE MOIS PAYS DE LA LOIRE (DONNÉES CVS)



NOMBRE D'ALLOCATAIRES INDEMNISÉS AU TITRE DU DERNIER JOUR DU MOIS (DONNÉES BRUTES)

PAYS DE LA LOIRE	septembre 13	août 14	septembre 14	Evolution annuelle %
TOTAL BFM (DONNÉES BRUTES)	150 171	155 890	155 256	3.4%
Assurance chômage (ARE,AUD, et ACA)	117 778	124 714	121 550	3.2%
Allocation d'Aide au Retour à l'emploi	117 763	124 710	121 546	3.2%
Allocation Unique Dégressive (AUD)				-
Allocation Chômeur Agé (ACA)	15	4	4	-73.3%
Solidarité-Etat	21 397	23 430	23 104	8.0%
Allocation de Solidarité Spécifique (ASS)	17 404	19 816	19 602	12.6%
AllocationTemporaires d'attente (ATA)	2 099	2 216	2 194	4.5%
Allocation Equivalent Retraite (AER)	1 535	1 160	1 107	-27.9%
Allocation Transitoire de Solidarité (ATS)	346	225	188	-45.7%
Allocation Exceptionnelle de Retour à l'emploi (AEPE)				-
Allocation Transitoire (AT)				-
Allocation de Fin de droit (AFD)	10	9	8	-20.0%
Allocation de Professionnalisation et de Solidarité (APS)	3	4	5	66.7%
Chômeurs indemnisés (Assurance chômage + Solidarité-Etat)	139 175	148 144	144 654	3.9%
Allocation d'Aide au Retour à l'emploi en Formation (AREF)	2 728	1 129	2 864	5.0%
Pré-Retraite AS FNE (FNE)	71	41	41	-42.3%
Allocation Complémentaire (ACO)	2	1	1	-50.0%
Allocation d'Aide pour le Retour à l'Emploi (ARPE)				-
Allocation de Pré-Retraite Progressive (PRP)	3			-100.0%
Allocation Spécifique de Conversion (ASC)				-
Allocation de Solidarité Spécifique Formation (ASS-F)	24	18	40	66.7%
Aide Fin de Formation (AFF)				-
Allocation Spécifique de Reclassement (ASR)				-
Allocation Spécifique de Reclassement (ASRR)				-
Rémunération Formation Pôle emploi (RFPE)	640	248	665	3.9%
Allocation Transitoire Professionnelle (ATP)				-
Allocation en Faveur des Demandeurs d'emploi en Formation (AFDEF)	11			-100.0%
Allocation du Régime des Stagiaires Public (RSP)				-
Rémunération Fin de Formation 2011 (RFF)	1 394	591	1 481	6.2%
Allocation Sécurisation Professionnelle (ASP)	5 870	5 509	5 303	-9.7%
Allocation Sécurisation Professionnelle (ASP-ARE)	253	209	207	-18.2%
Autres bénéficiaires (Pré-retraités et Formation)	10 996	7 746	10 602	-3.6%

Source : Pôle emploi

2. HAUSSE ANNUELLE DE 3,2% DES PREMIERS PAIEMENTS SUR ADMISSION-RÉADMISSION EN SEPTEMBRE 2014.

28 594 premiers paiements sur admission-réadmission ont été effectués par Pôle emploi pour l'ensemble des allocations en septembre 2014. Une hausse de **11,2%** (en CVS) des premiers paiements est enregistrée par rapport à août 2014. Sur un an, le nombre de premiers paiements sur admission-réadmission est en hausse de **3,2%** (en CVS).

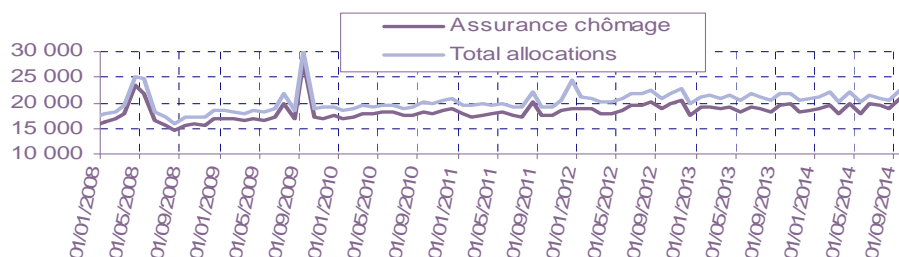
PREMIERS PAIEMENTS (CVS)

PAYS DE LA LOIRE	septembre 13	août 14	septembre 14	Evolution mensuelle %	Evolution annuelle %
TOTAL PREMIERS PAIEMENTS (CVS)	21 910	20 340	22 620	11.2%	3.2%
dont Assurance chômage (CVS)	19 530	19 000	20 850	9.7%	6.8%

CVS : Correction des Variations Saisonnières

Source : Pôle emploi

**ÉVOLUTION DES PREMIERS PAIEMENTS PAYS DE LA LOIRE
(DONNÉES CVS)**



TOTAL PREMIERS PAIEMENTS (DONNÉES BRUTES)

PAYS DE LA LOIRE	septembre 13	août 14	septembre 14	Evolution annuelle %
PREMIERS PAIEMENTS	27 694	20 655	28 594	3.2%
Assurance chômage (ARE,AUD, et ACA)	21 714	18 233	23 147	6.6%
Allocation d'Aide au Retour à l'emploi	21 713	18 233	23 147	6.6%
Allocation Unique Dégressive (AUD)	1			-100.0%
Allocation Chômeur Agé (ACA)				-
Solidarité-Etat	1 927	906	1 095	-43.2%
Allocation de Solidarité Spécifique (ASS)	1 548	583	727	-53.0%
AllocationTemporaires d'attente (ATA)	328	301	349	6.4%
Allocation Equivalent Retraite (AER)	7		4	-42.9%
Allocation Transitoire de Solidarité (ATS)	21	1	1	-95.2%
Allocation Exceptionnelle de Retour à l'emploi (AEPE)				-
Allocation Transitoire (AT)				-
Allocation de Fin de droit (AFD)	22	20	14	-36.4%
Allocation de Professionnalisation et de Solidarité (APS)	1	1		-100.0%
Chômeurs indemnisés (Assurance chômage + Solidarité-Etat)	23 641	19 139	24 242	2.5%
Allocation Formation Reclassement (AFR)				-
Allocation Spécifique de Conversion (ASC)				-
Allocation du Régime des Stagiaires Public (RSP)				-
Allocation d'Aide au Retour à l'emploi en Formation (AREF)	2 078	497	2 321	11.7%
Allocation de Solidarité Spécifique Formation (ASS-F)	21	10	44	109.5%
Aide Fin de Formation (AFF)	1			-100.0%
Allocation Spécifique de Reclassement (ASR)				-
Allocation Spécifique de Reclassement (ASRR)				-
Rémunération Formation Pôle emploi (RFPE)	536	111	605	12.9%
Allocation Transitoire Professionnelle (ATP)				-
Allocation en Faveur des Demandeurs d'emploi en Formation (AFDEF)	10		2	-80.0%
Pré-Retraite AS FNE (FNE)				-
Allocation Complémentaire (ACO)				-
Allocation d'Aide pour le Retour à l'Emploi (ARPE)				-
Allocation de Pré-Retraite Progressive (PRP)				-
Rémunération Fin de Formation 2011 (RFF)	884	306	938	6.1%
Allocation Sécurisation Professionnelle (ASP)	492	569	416	-15.4%
Allocation Sécurisation Professionnelle (ASP-ARE)	31	23	26	-16.1%
Autres bénéficiaires (Pré-retraités et Formation)	4 053	1 516	4 352	7.4%

Source : Pôle emploi

3. HAUSSE ANNUELLE DE 2,9% DES CESSATIONS DE PAIEMENT ARE PAR PÔLE EMPLOI EN SEPTEMBRE 2014.

18 169 cessations de paiement au titre de l'allocation d'Aide au Retour à l'Emploi sont enregistrées au cours du mois de septembre 2014 par Pôle emploi Pays de la Loire. Une hausse de **5,3%** (en CVS) des cessations de paiement est enregistrée par rapport à août 2014. Sur un an, le nombre de cessations de paiement au titre de l'allocation d'Aide au Retour à l'Emploi est en hausse de **2,9%** (en CVS).

CESSATIONS DE PAIEMENT ARE (CVS)

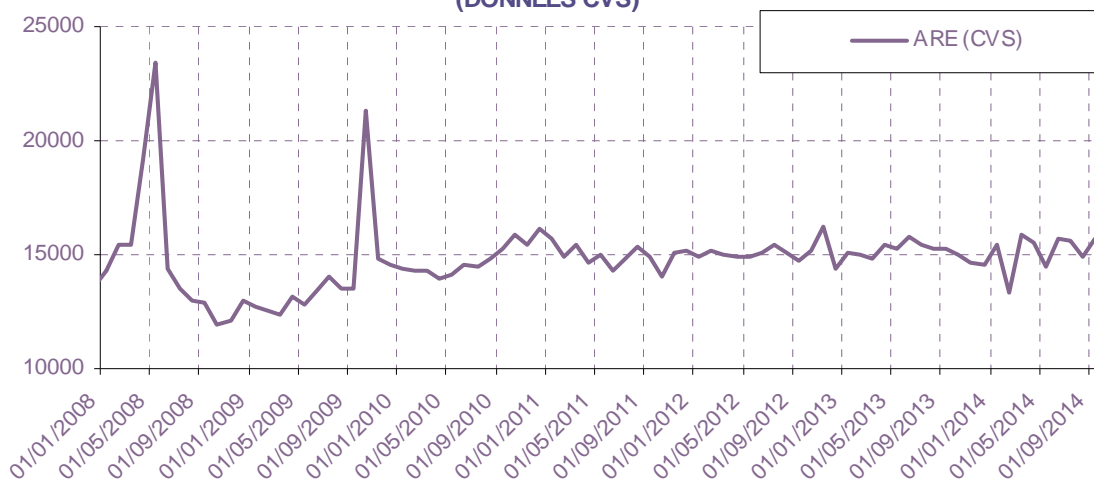
PAYS DE LA LOIRE	septembre 13	août 14	septembre 14	Evolution mensuelle %	Evolution annuelle %
CESSATIONS DE PAIEMENT ARE (CVS)	15 270	14 930	15 720	5.3%	2.9%

CVS : Correction des Variations Saisonnières

Source : Pôle emploi

- ARE (allocation d'Aide au Retour à l'Emploi)

ÉVOLUTION DES CESSATIONS DE PAIEMENT EN ARE PAYS DE LA LOIRE (DONNÉES CVS)



CESSATIONS DE PAIEMENT ARE (DONNÉES BRUTES)

PAYS DE LA LOIRE	septembre 13	août 14	septembre 14	Evolution annuelle %
CESSATIONS DE PAIEMENT ARE	17 631	13 974	18 169	3.1%
Allocation d'Aide au Retour à l'emploi	5	5	2	-60.0%
Allocation d'Aide au Retour à l'emploi (are 2003)	48	25	19	-60.4%
Allocation d'Aide au Retour à l'emploi (are 2006)	692	514	514	-25.7%
Allocation d'Aide au Retour à l'emploi (are 2009)	1 850	674	710	-61.6%
Allocation d'Aide au Retour à l'emploi (are 2011)	14 936	12 264	15 045	0.7%
Allocation d'Aide au Retour à l'emploi (are 2014)		404	1 727	-
Allocation d'Aide au Retour à l'emploi ONP	100	88	152	52.0%

Source : Pôle emploi

CESSATIONS DE PAIEMENT ARE (DONNÉES BRUTES PAR MOTIFS)

PAYS DE LA LOIRE	septembre 13	septembre 14	poids M	poids M A-1
CESSATIONS DE PAIEMENT ARE PAR MOTIFS	17 631	18 169	100.0%	100.0%
reprise_travail_declare	4 159	3 431	18.9%	23.6%
depart_retraite	327	406	2.2%	1.9%
fin_de_droits_réglementaires	4 221	4 391	24.2%	23.9%
prise_en_charge_securite_sociale	901	967	5.3%	5.1%
absence_pointage	3 135	3 230	17.8%	17.8%
entree_formation	1 557	1 729	9.5%	8.8%
radiations_Pole_Emploi	595	588	3.2%	3.4%
autres_causes	2 736	3 427	18.9%	15.5%

Source : Pôle emploi

Le motif « fin de droits réglementaires » dont le poids est de **24,2%** est légèrement en hausse par rapport à septembre 2013 (**23,9%**) alors que le motif « absence de pointage » qui représente **17,8%** du total des cessations est stable par rapport à août 2013.

4. HAUSSE CUMULÉE DE 1,8 % DES ALLOCATIONS VERSÉES A FIN SEPTEMBRE 2014.

MONTANT DES ALLOCATIONS VERSÉES

PAYS DE LA LOIRE	septembre 13	septembre 14	Cumul de l'année	Evolution annuelle %	Evolution annuelle Cumulée
TOTAL ALLOCATIONS VERSEES	154 374 972	159 544 089	1 379 453 509	3.3%	1.8%
Assurance chômage	142 029 741	146 645 189	1 256 870 933	3.2%	1.6%
dont ARE+AREF	127 463 900	132 388 994	1 128 226 638	3.9%	1.4%
Solidarité-Etat	12 345 231	12 898 900	122 582 576	4.5%	3.5%
dont ASS	8 287 218	9 383 881	79 762 179	13.2%	14.4%

Source : Pôle emploi

SOURCES :

Les bénéficiaires, les premiers paiements et les cessations de paiement sont issus de la statistique mensuelle de paiement, produite après la clôture de l'actualisation, c'est-à-dire aux environs du 20 du mois M+1 pour le mois M (13^{ème} jour ouvré).

Directeur de publication :
Karim KHETIB
Directeur de la rédaction :
Josette BARREAUD
Conception et réalisation :
Service Statistiques, Etudes et
Evaluation Catherine MOULIN,
Brigitte VIGOUROUX.

Contact : statsPDL@pole-emploi.fr

www.observatoire-emploi-paysdelaloire.fr

ANNEXES

ANNEXE 1 : DÉPARTEMENT LOIRE ATLANTIQUE

NOMBRE D'ALLOCATAIRES INDEMNISÉS AU TITRE DU DERNIER JOUR DU MOIS (DONNÉES CVS)

LOIRE ATLANTIQUE	septembre 13	août 14	septembre 14	Evolution mensuelle %	Evolution annuelle %
TOTAL BFM (CVS)	57 810	59 200	60 120	1.6%	4.0%
Assurance chômage (ARE,AUD, et ACA)	45 760	46 960	47 770	1.7%	4.4%
Solidarité-Etat (*)	7 050	7 660	7 650	-0.1%	8.5%
Chômeurs indemnisés (Assurance chômage+ Solidarité-Etat)	52 810	54 620	55 420	1.5%	4.9%
Autres bénéficiaires (Pré-retraités et Formation)	5 000	4 580	4 700	2.6%	-6.0%

CVS : Correction des Variations Saisonnières

Source : Pôle emploi

NOMBRE D'ALLOCATAIRES INDEMNISÉS AU TITRE DU DERNIER JOUR DU MOIS (DONNÉES BRUTES)

LOIRE ATLANTIQUE	septembre 13	août 14	septembre 14	Evolution annuelle %
TOTAL BFM (DONNÉES BRUTES)	56 119	58 500	58 432	4.1%
Assurance chômage (ARE,AUD, et ACA)	45 156	48 000	47 135	4.4%
Allocation d'Aide au Retour à l'emploi	45 154	47 999	47 134	4.4%
Allocation Unique Dégressive (AUD)				-
Allocation Chômeur Agé (ACA)	2	1	1	-50.0%
Solidarité-Etat	6 956	7 639	7 486	7.6%
Allocation de Solidarité Spécifique (ASS)	5 626	6 405	6 330	12.5%
Allocation Temporaires d'attente (ATA)	965	980	930	-3.6%
Allocation Equivalent Retraite (AER)	253	179	166	-34.4%
Allocation Transitoire de Solidarité (ATS)	106	68	54	-49.1%
Allocation Exceptionnelle de Retour à l'emploi (AEPE)				-
Allocation Transitoire (AT)				-
Allocation de Fin de droit (AFD)	3	4	3	
Allocation de Professionnalisation et de Solidarité (APS)	3	3	3	
Chômeurs indemnisés (Assurance chômage + Solidarité-Etat)	52 112	55 639	54 621	4.8%
Allocation d'Aide au Retour à l'emploi en Formation (AREF)	1 077	450	1 029	-4.5%
Pré-Retraite AS FNE (FNE)	20	11	11	-45.0%
Allocation Complémentaire (ACO)				-
Allocation d'Aide pour le Retour à l'Emploi (ARPE)				-
Allocation de Pré-Retraite Progressive (PRP)	1			-100.0%
Allocation Spécifique de Conversion (ASC)				-
Allocation de Solidarité Spécifique Formation (ASS-F)	5	9	12	140.0%
Aide Fin de Formation (AFF)				-
Allocation Spécifique de Reclassement (ASR)				-
Allocation Spécifique de Reclassement (ASRR)				-
Rémunération Formation Pôle emploi (RFPE)	215	102	252	17.2%
Allocation Transitoire Professionnelle (ATP)				-
Allocation en Faveur des Demandeurs d'emploi en Formation (AFDEF)	4			-100.0%
Allocation du Régime des Stagiaires Public (RSP)				-
Rémunération Fin de Formation 2011 (RFF)	495	219	497	0.4%
Allocation Sécurisation Professionnelle (ASP)	2 083	1 981	1 923	-7.7%
Allocation Sécurisation Professionnelle (ASP-ARE)	107	89	87	-18.7%
Autres bénéficiaires (Pré-retraités et Formation)	4 007	2 861	3 811	-4.9%

Source : Pôle emploi

PREMIERS PAIEMENTS (CVS)

LOIRE ATLANTIQUE	septembre 13	août 14	septembre 14	Evolution mensuelle %	Evolution annuelle %
TOTAL PREMIERS PAIEMENTS (CVS)	8 250	7 610	8 610	13.1%	4.4%
dont Assurance chômage (CVS)	7 410	7 100	7 980	12.4%	7.7%

CVS : Correction des Variations Saisonnières

Source : Pôle emploi

TOTAL PREMIERS PAIEMENTS (DONNÉES BRUTES)

LOIRE ATLANTIQUE	septembre 13	août 14	septembre 14	Evolution annuelle %
PREMIERS PAIEMENTS	10 179	7 753	10 621	4.3%
Assurance chômage (ARE,AUD, et ACA)	8 064	6 839	8 727	8.2%
Allocation d'Aide au Retour à l'emploi	8 063	6 839	8 727	8.2%
Allocation Unique Dégressive (AUD)	1			-100.0%
Allocation Chômeur Agé (ACA)				-
Solidarité-Etat	654	341	373	-43.0%
Allocation de Solidarité Spécifique (ASS)	490	198	227	-53.7%
Allocation Temporaires d'attente (ATA)	144	134	137	-4.9%
Allocation Equivalent Retraite (AER)	3			-100.0%
Allocation Transitoire de Solidarité (ATS)	8	1	1	-87.5%
Allocation Exceptionnelle de Retour à l'emploi (AEPE)				-
Allocation Transitoire (AT)				-
Allocation de Fin de droit (AFD)	8	7	8	
Allocation de Professionnalisation et de Solidarité (APS)	1	1		-100.0%
Chômeurs indemnisés (Assurance chômage + Solidarité-Etat)	8 718	7 180	9 100	4.4%
Allocation Formation Reclassement (AFR)				-
Allocation Spécifique de Conversion (ASC)				-
Allocation du Régime des Stagiaires Public (RSP)				-
Allocation d'Aide au Retour à l'emploi en Formation (AREF)	776	212	795	2.4%
Allocation de Solidarité Spécifique Formation (ASS-F)	4	6	11	175.0%
Aide Fin de Formation (AFF)	1			-100.0%
Allocation Spécifique de Reclassement (ASR)				-
Allocation Spécifique de Reclassement (ASRR)				-
Rémunération Formation Pôle emploi (RFPE)	167	40	226	35.3%
Allocation Transitoire Professionnelle (ATP)				-
Allocation en Faveur des Demandeurs d'emploi en Formation (AFDEF)	4		2	-50.0%
Pré-Retraite AS FNE (FNE)				-
Allocation Complémentaire (ACO)				-
Allocation d'Aide pour le Retour à l'Emploi (ARPE)				-
Allocation de Pré-Retraite Progressive (PRP)				-
Rémunération Fin de Formation 2011 (RFF)	294	100	310	5.4%
Allocation Sécurisation Professionnelle (ASP)	209	206	163	-22.0%
Allocation Sécurisation Professionnelle (ASP-ARE)	6	9	14	133.3%
Autres bénéficiaires (Pré-retraités et Formation)	1 461	573	1 521	4.1%

Source : Pôle emploi

CESSATIONS DE PAIEMENT ARE (CVS)

LOIRE ATLANTIQUE	septembre 13	août 14	septembre 14	Evolution mensuelle %	Evolution annuelle %
CESSATIONS DE PAIEMENT ARE (CVS)	5820	5 790	6 030	4.1%	3.6%

CVS : Correction des Variations Saisonnières

Source : Pôle emploi

CESSATIONS DE PAIEMENT ARE (DONNÉES BRUTES)

LOIRE ATLANTIQUE	septembre 13	août 14	septembre 14	Evolution annuelle %
CESSATIONS DE PAIEMENT ARE	6 698	5 437	6 938	3.6%
Allocation d'Aide au Retour à l'emploi	2	2	1	-50.0%
Allocation d'Aide au Retour à l'emploi (are 2003)	21	13	8	-61.9%
Allocation d'Aide au Retour à l'emploi (are 2006)	299	271	244	-18.4%
Allocation d'Aide au Retour à l'emploi (are 2009)	647	239	261	-59.7%
Allocation d'Aide au Retour à l'emploi (are 2011)	5 696	4 743	5 719	0.4%
Allocation d'Aide au Retour à l'emploi (are 2014)		138	642	-
Allocation d'Aide au Retour à l'emploi ONP	33	31	63	90.9%

Source : Pôle emploi

CESSATIONS DE PAIEMENT ARE (DONNÉES BRUTES PAR MOTIFS)

LOIRE ATLANTIQUE	septembre 13	septembre 14	poids M	poids M A-1
CESSATIONS DE PAIEMENT ARE PAR MOTIFS	6 698	6 938	100.0%	100.0%
reprise_travail_declare	1 528	1 383	19.9%	22.8%
depart_retraite	124	150	2.2%	1.9%
fin_de_droits_réglementaires	1 600	1 670	24.1%	23.9%
prise_en_charge_securite_sociale	372	360	5.2%	5.6%
absence_pointage	1 160	1 228	17.7%	17.3%
entree_formation	605	630	9.1%	9.0%
radiations_Pole_Emploi	221	228	3.3%	3.3%
autres_causes	1 088	1 289	18.6%	16.2%

Source : Pôle emploi

ANNEXE 2 : DÉPARTEMENT MAINE ET LOIRE

NOMBRE D'ALLOCATAIRES INDEMNISÉS AU TITRE DU DERNIER JOUR DU MOIS (DONNÉES CVS)

MAINE ET LOIRE	septembre 13	août 14	septembre 14	Evolution mensuelle %	Evolution annuelle %
TOTAL BFM (CVS)	35 460	36 130	36 230	0.3%	2.2%
Assurance chômage (ARE,AUD, et ACA)	26 900	27 730	27 520	-0.8%	2.3%
Solidarité-Etat (*)	5 320	5 760	5 800	0.7%	9.0%
Chômeurs indemnisés (Assurance chômage+ Solidarité-Etat)	32 220	33 490	33 320	-0.5%	3.4%
Autres bénéficiaires (Pré-retraités et Formation)	3 240	2 640	2 910	10.2%	-10.2%

CVS : Correction des Variations Saisonnières

Source : Pôle emploi

NOMBRE D'ALLOCATAIRES INDEMNISÉS AU TITRE DU DERNIER JOUR DU MOIS (DONNÉES BRUTES)

MAINE ET LOIRE	septembre 13	août 14	septembre 14	Evolution annuelle %
TOTAL BFM (DONNÉES BRUTES)	34 317	36 644	35 133	2.4%
Assurance chômage (ARE,AUD, et ACA)	26 545	29 203	27 158	2.3%
Allocation d'Aide au Retour à l'emploi	26 537	29 201	27 156	2.3%
Allocation Unique Dégressive (AUD)				-
Allocation Chômeur Agé (ACA)	8	2	2	-75.0%
Solidarité-Etat	5 267	5 795	5 690	8.0%
Allocation de Solidarité Spécifique (ASS)	4 228	4 793	4 683	10.8%
Allocation Temporaires d'attente (ATA)	402	508	543	35.1%
Allocation Equivalent Retraite (AER)	548	443	418	-23.7%
Allocation Transitoire de Solidarité (ATS)	86	49	43	-50.0%
Allocation Exceptionnelle de Retour à l'emploi (AEPE)				-
Allocation Transitoire (AT)				-
Allocation de Fin de droit (AFD)	3	1	2	-33.3%
Allocation de Professionnalisation et de Solidarité (APS)		1	1	-
Chômeurs indemnisés (Assurance chômage + Solidarité-Etat)	31 812	34 998	32 848	3.3%
Allocation d'Aide au Retour à l'emploi en Formation (AREF)	632	255	649	2.7%
Pré-Retraite AS FNE (FNE)	38	22	21	-44.7%
Allocation Complémentaire (ACO)				-
Allocation d'Aide pour le Retour à l'Emploi (ARPE)				-
Allocation de Pré-Retraite Progressive (PRP)				-
Allocation Spécifique de Conversion (ASC)				-
Allocation de Solidarité Spécifique Formation (ASS-F)	7	3	11	57.1%
Aide Fin de Formation (AFF)				-
Allocation Spécifique de Reclassement (ASR)				-
Allocation Spécifique de Reclassement (ASRR)				-
Rémunération Formation Pôle emploi (RFPE)	149	52	152	2.0%
Allocation Transitoire Professionnelle (ATP)				-
Allocation en Faveur des Demandeurs d'emploi en Formation (AFDEF)	5			-100.0%
Allocation du Régime des Stagiaires Public (RSP)				-
Rémunération Fin de Formation 2011 (RFF)	286	129	324	13.3%
Allocation Sécurisation Professionnelle (ASP)	1 343	1 146	1 095	-18.5%
Allocation Sécurisation Professionnelle (ASP-ARE)	45	39	33	-26.7%
Autres bénéficiaires (Pré-retraités et Formation)	2 505	1 646	2 285	-8.8%

Source : Pôle emploi

PREMIERS PAIEMENTS (CVS)

MAINE ET LOIRE	septembre 13	août 14	septembre 14	Evolution mensuelle %	Evolution annuelle %
TOTAL PREMIERS PAIEMENTS (CVS)	4 930	4 480	5 020	12.1%	1.8%
dont Assurance chômage (CVS)	4 420	4 210	4 630	10.0%	4.8%

CVS : Correction des Variations Saisonnières

Source : Pôle emploi

TOTAL PREMIERS PAIEMENTS (DONNÉES BRUTES)

MAINE ET LOIRE	septembre 13	août 14	septembre 14	Evolution annuelle %
PREMIERS PAIEMENTS	6 113	4 826	6 232	1.9%
Assurance chômage (ARE,AUD, et ACA)	4 749	4 181	4 965	4.5%
Allocation d'Aide au Retour à l'emploi	4 749	4 181	4 965	4.5%
Allocation Unique Dégressive (AUD)				-
Allocation Chômeur Agé (ACA)				-
Solidarité-Etat	435	221	268	-38.4%
Allocation de Solidarité Spécifique (ASS)	353	130	158	-55.2%
Allocation Temporaires d'attente (ATA)	71	87	105	47.9%
Allocation Equivalent Retraite (AER)	2		1	-50.0%
Allocation Transitoire de Solidarité (ATS)	4			-100.0%
Allocation Exceptionnelle de Retour à l'emploi (AEPE)				-
Allocation Transitoire (AT)				-
Allocation de Fin de droit (AFD)	5	4	4	-20.0%
Allocation de Professionnalisation et de Solidarité (APS)				-
Chômeurs indemnisés (Assurance chômage + Solidarité-Etat)	5 184	4 402	5 233	0.9%
Allocation Formation Reclassement (AFR)				-
Allocation Spécifique de Conversion (ASC)				-
Allocation du Régime des Stagiaires Public (RSP)				-
Allocation d'Aide au Retour à l'emploi en Formation (AREF)	482	115	548	13.7%
Allocation de Solidarité Spécifique Formation (ASS-F)	8	2	14	75.0%
Aide Fin de Formation (AFF)				-
Allocation Spécifique de Reclassement (ASR)				-
Allocation Spécifique de Reclassement (ASRR)				-
Rémunération Formation Pôle emploi (RFPE)	138	31	146	5.8%
Allocation Transitoire Professionnelle (ATP)				-
Allocation en Faveur des Demandeurs d'emploi en Formation (AFDEF)	4			-100.0%
Pré-Retraite AS FNE (FNE)				-
Allocation Complémentaire (ACO)				-
Allocation d'Aide pour le Retour à l'Emploi (ARPE)				-
Allocation de Pré-Retraite Progressive (PRP)				-
Rémunération Fin de Formation 2011 (RFF)	176	73	200	13.6%
Allocation Sécurisation Professionnelle (ASP)	115	194	87	-24.3%
Allocation Sécurisation Professionnelle (ASP-ARE)	6	9	4	-33.3%
Autres bénéficiaires (Pré-retraités et Formation)	929	424	999	7.5%

Source : Pôle emploi

CESSATIONS DE PAIEMENT ARE (CVS)

MAINE ET LOIRE	septembre 13	août 14	septembre 14	Evolution mensuelle %	Evolution annuelle %
CESSATIONS DE PAIEMENT ARE (CVS)	3 390	3 260	3 500	7.4%	3.2%

CVS : Correction des Variations Saisonnières

Source : Pôle emploi

CESSATIONS DE PAIEMENT ARE (DONNÉES BRUTES)

MAINE ET LOIRE	septembre 13	août 14	septembre 14	Evolution annuelle %
CESSATIONS DE PAIEMENT ARE	3 995	3 195	4 131	3.4%
Allocation d'Aide au Retour à l'emploi			1	-
Allocation d'Aide au Retour à l'emploi (are 2003)	8	2	4	-50.0%
Allocation d'Aide au Retour à l'emploi (are 2006)	158	109	103	-34.8%
Allocation d'Aide au Retour à l'emploi (are 2009)	424	153	176	-58.5%
Allocation d'Aide au Retour à l'emploi (are 2011)	3 387	2 823	3 430	1.3%
Allocation d'Aide au Retour à l'emploi (are 2014)		85	388	-
Allocation d'Aide au Retour à l'emploi ONP	18	23	29	61.1%

Source : Pôle emploi

CESSATIONS DE PAIEMENT ARE (DONNÉES BRUTES PAR MOTIFS)

MAINE ET LOIRE	septembre 13	septembre 14	poids M	poids M A-1
CESSATIONS DE PAIEMENT ARE PAR MOTIFS	3 995	4 131	100.0%	100.0%
reprise_travail_declare	945	730	17.7%	23.7%
depart_retraite	78	80	1.9%	2.0%
fin_de_droits_réglementaires	947	984	23.8%	23.7%
prise_en_charge_securite_sociale	202	231	5.6%	5.1%
absence_pointage	760	788	19.1%	19.0%
entree_formation	346	412	10.0%	8.7%
radiations_Pole_Emploi	117	130	3.1%	2.9%
autres_causes	600	776	18.8%	15.0%

Source : Pôle emploi

ANNEXE 3 : DÉPARTEMENT MAYENNE

NOMBRE D'ALLOCATAIRES INDEMNISÉS AU TITRE DU DERNIER JOUR DU MOIS (DONNÉES CVS)

MAYENNE	septembre 13	août 14	septembre 14	Evolution mensuelle %	Evolution annuelle %
TOTAL BFM (CVS)	10 260	10 600	10 470	-1.2%	2.0%
Assurance chômage (ARE,AUD, et ACA)	7 840	8 120	7 900	-2.7%	0.8%
Solidarité-Etat (*)	1 430	1 530	1 570	2.6%	9.8%
Chômeurs indemnisés (Assurance chômage+ Solidarité-Etat)	9 270	9 650	9 470	-1.9%	2.2%
Autres bénéficiaires (Pré-retraités et Formation)	990	950	1 000	5.3%	1.0%

CVS : Correction des Variations Saisonnières

Source : Pôle emploi

NOMBRE D'ALLOCATAIRES INDEMNISÉS AU TITRE DU DERNIER JOUR DU MOIS (DONNÉES BRUTES)

MAYENNE	septembre 13	août 14	septembre 14	Evolution annuelle %
TOTAL BFM (DONNÉES BRUTES)	10 012	10 482	10 219	2.1%
Assurance chômage (ARE,AUD, et ACA)	7 860	8 424	7 928	0.9%
Allocation d'Aide au Retour à l'emploi	7 860	8 424	7 928	0.9%
Allocation Unique Dégressive (AUD)				-
Allocation Chômeur Agé (ACA)				-
Solidarité-Etat	1 404	1 538	1 529	8.9%
Allocation de Solidarité Spécifique (ASS)	1 070	1 245	1 253	17.1%
AllocationTemporaires d'attente (ATA)	236	230	218	-7.6%
Allocation Equivalent Retraite (AER)	73	46	42	-42.5%
Allocation Transitoire de Solidarité (ATS)	25	17	16	-36.0%
Allocation Exceptionnelle de Retour à l'emploi (AEPE)				-
Allocation Transitoire (AT)				-
Allocation de Fin de droit (AFD)				-
Allocation de Professionnalisation et de Solidarité (APS)				-
Chômeurs indemnisés (Assurance chômage + Solidarité-Etat)	9 264	9 962	9 457	2.1%
Allocation d'Aide au Retour à l'emploi en Formation (AREF)	186	93	224	20.4%
Pré-Retraite AS FNE (FNE)	7	4	5	-28.6%
Allocation Complémentaire (ACO)				-
Allocation d'Aide pour le Retour à l'Emploi (ARPE)				-
Allocation de Pré-Retraite Progressive (PRP)				-
Allocation Spécifique de Conversion (ASC)				-
Allocation de Solidarité Spécifique Formation (ASS-F)	2			-100.0%
Aide Fin de Formation (AFF)				-
Allocation Spécifique de Reclassement (ASR)				-
Allocation Spécifique de Reclassement (ASRR)				-
Rémunération Formation Pôle emploi (RFPE)	32	26	55	71.9%
Allocation Transitoire Professionnelle (ATP)				-
Allocation en Faveur des Demandeurs d'emploi en Formation (AFDEF)	1			-100.0%
Allocation du Régime des Stagiaires Public (RSP)				-
Rémunération Fin de Formation 2011 (RFF)	125	28	135	8.0%
Allocation Sécurisation Professionnelle (ASP)	381	355	329	-13.6%
Allocation Sécurisation Professionnelle (ASP-ARE)	14	14	14	
Autres bénéficiaires (Pré-retraités et Formation)	748	520	762	1.9%

Source : Pôle emploi

PREMIERS PAIEMENTS (CVS)

MAYENNE	septembre 13	août 14	septembre 14	Evolution mensuelle %	Evolution annuelle %
TOTAL PREMIERS PAIEMENTS (CVS)	1 510	1 400	1 520	8.6%	0.7%
dont Assurance chômage (CVS)	1 310	1 310	1 360	3.8%	3.8%

CVS : Correction des Variations Saisonnières

Source : Pôle emploi

TOTAL PREMIERS PAIEMENTS (DONNÉES BRUTES)

MAYENNE	septembre 13	août 14	septembre 14	Evolution annuelle %
PREMIERS PAIEMENTS	2 057	1 520	2 080	1.1%
Assurance chômage (ARE,AUD, et ACA)	1 596	1 357	1 613	1.1%
Allocation d'Aide au Retour à l'emploi	1 596	1 357	1 613	1.1%
Allocation Unique Dégressive (AUD)				-
Allocation Chômeur Agé (ACA)				-
Solidarité-Etat	147	65	91	-38.1%
Allocation de Solidarité Spécifique (ASS)	105	44	66	-37.1%
Allocation Temporaires d'attente (ATA)	39	19	25	-35.9%
Allocation Equivalent Retraite (AER)				-
Allocation Transitoire de Solidarité (ATS)	2			-100.0%
Allocation Exceptionnelle de Retour à l'emploi (AEPE)				-
Allocation Transitoire (AT)				-
Allocation de Fin de droit (AFD)	1	2		-100.0%
Allocation de Professionnalisation et de Solidarité (APS)				-
Chômeurs indemnisés (Assurance chômage+ Solidarité-Etat)	1 743	1 422	1 704	-2.2%
Allocation Formation Reclassement (AFR)				-
Allocation Spécifique de Conversion (ASC)				-
Allocation du Régime des Stagiaires Public (RSP)				-
Allocation d'Aide au Retour à l'emploi en Formation (AREF)	151	35	196	29.8%
Allocation de Solidarité Spécifique Formation (ASS-F)	1			-100.0%
Aide Fin de Formation (AFF)				-
Allocation Spécifique de Reclassement (ASR)				-
Allocation Spécifique de Reclassement (ASRR)				-
Rémunération Formation Pôle emploi (RFPE)	30	15	43	43.3%
Allocation Transitoire Professionnelle (ATP)				-
Allocation en Faveur des Demandeurs d'emploi en Formation (AFDEF)	1			-100.0%
Pré-Retraite AS FNE (FNE)				-
Allocation Complémentaire (ACO)				-
Allocation d'Aide pour le Retour à l'Emploi (ARPE)				-
Allocation de Pré-Retraite Progressive (PRP)				-
Rémunération Fin de Formation 2011 (RFF)	100	11	108	8.0%
Allocation Sécurisation Professionnelle (ASP)	30	37	28	-6.7%
Allocation Sécurisation Professionnelle (ASP-ARE)	1		1	
Autres bénéficiaires (Pré-retraités et Formation)	314	98	376	19.7%

Source : Pôle emploi

CESSATIONS DE PAIEMENT ARE (CVS)

MAYENNE	septembre 13	août 14	septembre 14	Evolution mensuelle %	Evolution annuelle %
CESSATIONS DE PAIEMENT ARE (CVS)	1 040	1 020	1 080	5.9%	3.8%

CVS : Correction des Variations Saisonnières

Source : Pôle emploi

CESSATIONS DE PAIEMENT ARE (DONNÉES BRUTES)

MAYENNE	septembre 13	août 14	septembre 14	Evolution annuelle %
CESSATIONS DE PAIEMENT ARE	1 295	994	1 346	3.9%
Allocation d'Aide au Retour à l'emploi	1			-100.0%
Allocation d'Aide au Retour à l'emploi (are 2003)	5		1	-80.0%
Allocation d'Aide au Retour à l'emploi (are 2006)	37	21	24	-35.1%
Allocation d'Aide au Retour à l'emploi (are 2009)	110	47	40	-63.6%
Allocation d'Aide au Retour à l'emploi (are 2011)	1 135	874	1 115	-1.8%
Allocation d'Aide au Retour à l'emploi (are 2014)		43	157	-
Allocation d'Aide au Retour à l'emploi ONP	7	9	9	28.6%

Source : Pôle emploi

CESSATIONS DE PAIEMENT ARE (DONNÉES BRUTES PAR MOTIFS)

MAYENNE	septembre 13	septembre 14	poids M	poids M A-1
CESSATIONS DE PAIEMENT ARE PAR MOTIFS	1 295	1 346	100.0%	100.0%
reprise_travail_declare	369	286	21.2%	28.5%
depart_retraite	24	36	2.7%	1.9%
fin_de_droits_réglementaires	227	276	20.5%	17.5%
prise_en_charge_securite_sociale	54	69	5.1%	4.2%
absence_pointage	267	249	18.5%	20.6%
entree_formation	117	122	9.1%	9.0%
radiations_Pole_Emploi	45	57	4.2%	3.5%
autres_causes	192	251	18.6%	14.8%

Source : Pôle emploi

ANNEXE 4 : DÉPARTEMENT SARTHE

NOMBRE D'ALLOCATAIRES INDEMNISÉS AU TITRE DU DERNIER JOUR DU MOIS (DONNÉES CVS)

SARTHE	septembre 13	août 14	septembre 14	Evolution mensuelle %	Evolution annuelle %
TOTAL BFM (CVS)	23 820	23 730	24 300	2.4%	2.0%
Assurance chômage (ARE,AUD, et ACA)	17 890	17 870	18 160	1.6%	1.5%
Solidarité-Etat (*)	3 780	4 060	4 100	1.0%	8.5%
Chômeurs indemnisés (Assurance chômage+ Solidarité-Etat)	21 670	21 930	22 260	1.5%	2.7%
Autres bénéficiaires (Pré-retraités et Formation)	2 150	1 800	2 040	13.3%	-5.1%

CVS : Correction des Variations Saisonnières

Source : Pôle emploi

NOMBRE D'ALLOCATAIRES INDEMNISÉS AU TITRE DU DERNIER JOUR DU MOIS (DONNÉES BRUTES)

SARTHE	septembre 13	août 14	septembre 14	Evolution annuelle %
TOTAL BFM (DONNÉES BRUTES)	22 969	23 508	23 457	2.1%
Assurance chômage (ARE,AUD, et ACA)	17 527	18 308	17 793	1.5%
Allocation d'Aide au Retour à l'emploi	17 525	18 308	17 793	1.5%
Allocation Unique Dégressive (AUD)				-
Allocation Chômeur Agé (ACA)	2			-100.0%
Solidarité-Etat	3 696	4 039	4 000	8.2%
Allocation de Solidarité Spécifique (ASS)	3 106	3 501	3 461	11.4%
AllocationTemporaires d'attente (ATA)	333	358	359	7.8%
Allocation Equivalent Retraite (AER)	219	152	153	-30.1%
Allocation Transitoire de Solidarité (ATS)	35	26	25	-28.6%
Allocation Exceptionnelle de Retour à l'emploi (AEPE)				-
Allocation Transitoire (AT)				-
Allocation de Fin de droit (AFD)	3	2	1	-66.7%
Allocation de Professionnalisation et de Solidarité (APS)			1	-
Chômeurs indemnisés (Assurance chômage + Solidarité-Etat)	21 223	22 347	21 793	2.7%
Allocation d'Aide au Retour à l'emploi en Formation (AREF)	350	150	426	21.7%
Pré-Retraite AS FNE (FNE)	2			-100.0%
Allocation Complémentaire (ACO)				-
Allocation d'Aide pour le Retour à l'Emploi (ARPE)				-
Allocation de Pré-Retraite Progressive (PRP)	1			-100.0%
Allocation Spécifique de Conversion (ASC)				-
Allocation de Solidarité Spécifique Formation (ASS-F)	4	4	7	75.0%
Aide Fin de Formation (AFF)				-
Allocation Spécifique de Reclassement (ASR)				-
Allocation Spécifique de Reclassement (ASRR)				-
Rémunération Formation Pôle emploi (RFPE)	135	42	152	12.6%
Allocation Transitoire Professionnelle (ATP)				-
Allocation en Faveur des Demandeurs d'emploi en Formation (AFDEF)	1			-100.0%
Allocation du Régime des Stagiaires Public (RSP)				-
Rémunération Fin de Formation 2011 (RFF)	196	69	201	2.6%
Allocation Sécurisation Professionnelle (ASP)	999	862	839	-16.0%
Allocation Sécurisation Professionnelle (ASP-ARE)	58	34	39	-32.8%
Autres bénéficiaires (Pré-retraités et Formation)	1 746	1 161	1 664	-4.7%

Source : Pôle emploi

PREMIERS PAIEMENTS (CVS)

SARTHE	septembre 13	août 14	septembre 14	Evolution mensuelle %	Evolution annuelle %
TOTAL PREMIERS PAIEMENTS (CVS)	3 250	3 120	3 360	7.7%	3.4%
dont Assurance chômage (CVS)	2 870	2 910	3 100	6.5%	8.0%

CVS : Correction des Variations Saisonnières

Source : Pôle emploi

TOTAL PREMIERS PAIEMENTS (DONNÉES BRUTES)

SARTHE	septembre 13	août 14	septembre 14	Evolution annuelle %
PREMIERS PAIEMENTS	4 058	3 069	4 192	3.3%
Assurance chômage (ARE,AUD, et ACA)	3 132	2 744	3 324	6.1%
Allocation d'Aide au Retour à l'emploi	3 132	2 744	3 324	6.1%
Allocation Unique Dégressive (AUD)				-
Allocation Chômeur Agé (ACA)				-
Solidarité-Etat	322	143	165	-48.8%
Allocation de Solidarité Spécifique (ASS)	266	97	107	-59.8%
Allocation Temporaires d'attente (ATA)	52	42	55	5.8%
Allocation Equivalent Retraite (AER)			2	-
Allocation Transitoire de Solidarité (ATS)				-
Allocation Exceptionnelle de Retour à l'emploi (AEPE)				-
Allocation Transitoire (AT)				-
Allocation de Fin de droit (AFD)	4	4	1	-75.0%
Allocation de Professionnalisation et de Solidarité (APS)				-
Chômeurs indemnisés (Assurance chômage + Solidarité-Etat)	3 454	2 887	3 489	1.0%
Allocation Formation Reclassement (AFR)				-
Allocation Spécifique de Conversion (ASC)				-
Allocation du Régime des Stagiaires Public (RSP)				-
Allocation d'Aide au Retour à l'emploi en Formation (AREF)	283	73	354	25.1%
Allocation de Solidarité Spécifique Formation (ASS-F)	4	1	7	75.0%
Aide Fin de Formation (AFF)				-
Allocation Spécifique de Reclassement (ASR)				-
Allocation Spécifique de Reclassement (ASRR)				-
Rémunération Formation Pôle emploi (RFPE)	102	17	141	38.2%
Allocation Transitoire Professionnelle (ATP)				-
Allocation en Faveur des Demandeurs d'emploi en Formation (AFDEF)	1			-100.0%
Pré-Retraite AS FNE (FNE)				-
Allocation Complémentaire (ACO)				-
Allocation d'Aide pour le Retour à l'Emploi (ARPE)				-
Allocation de Pré-Retraite Progressive (PRP)				-
Rémunération Fin de Formation 2011 (RFF)	119	41	126	5.9%
Allocation Sécurisation Professionnelle (ASP)	79	47	71	-10.1%
Allocation Sécurisation Professionnelle (ASP-ARE)	16	3	4	-75.0%
Autres bénéficiaires (Pré-retraités et Formation)	604	182	703	16.4%

Source : Pôle emploi

CESSATIONS DE PAIEMENT ARE (CVS)

SARTHE	septembre 13	août 14	septembre 14	Evolution mensuelle %	Evolution annuelle %
CESSATIONS DE PAIEMENT ARE (CVS)	2 210	2 140	2 300	7.5%	4.1%

CVS : Correction des Variations Saisonnières

Source : Pôle emploi

CESSATIONS DE PAIEMENT ARE (DONNÉES BRUTES)

SARTHE	septembre 13	août 14	septembre 14	Evolution annuelle %
CESSATIONS DE PAIEMENT ARE	2 576	2 069	2 691	4.5%
Allocation d'Aide au Retour à l'emploi	1	2		-100.0%
Allocation d'Aide au Retour à l'emploi (are 2003)	7	3	2	-71.4%
Allocation d'Aide au Retour à l'emploi (are 2006)	100	57	52	-48.0%
Allocation d'Aide au Retour à l'emploi (are 2009)	282	104	100	-64.5%
Allocation d'Aide au Retour à l'emploi (are 2011)	2 163	1 833	2 283	5.5%
Allocation d'Aide au Retour à l'emploi (are 2014)		60	224	-
Allocation d'Aide au Retour à l'emploi ONP	23	10	30	30.4%

Source : Pôle emploi

CESSATIONS DE PAIEMENT ARE (DONNÉES BRUTES PAR MOTIFS)

SARTHE	septembre 13	septembre 14	poids M	poids M A-1
CESSATIONS DE PAIEMENT ARE PAR MOTIFS	2 576	2 691	100.0%	100.0%
reprise_travail_declare	571	466	17.3%	22.2%
depart_retraite	43	55	2.0%	1.7%
fin_de_droits_réglementaires	687	690	25.6%	26.7%
prise_en_charge_securite_sociale	125	143	5.3%	4.9%
absence_pointage	439	460	17.1%	17.0%
entree_formation	221	258	9.6%	8.6%
radiations_Pole_Emploi	95	111	4.1%	3.7%
autres_causes	395	508	18.9%	15.3%

Source : Pôle emploi

ANNEXE 5 : DÉPARTEMENT VENDÉE

NOMBRE D'ALLOCATAIRES INDEMNISÉS AU TITRE DU DERNIER JOUR DU MOIS (DONNÉES CVS)

VENDEE	septembre 13	août 14	septembre 14	Evolution mensuelle %	Evolution annuelle %
TOTAL BFM (CVS)	28 300	29 050	29 610	1.9%	4.6%
Assurance chômage (ARE,AUD, et ACA)	21 520	21 960	22 390	2.0%	4.0%
Solidarité-Etat (*)	4 110	4 440	4 490	1.1%	9.2%
Chômeurs indemnisés (Assurance chômage+ Solidarité-Etat)	25 630	26 400	26 880	1.8%	4.9%
Autres bénéficiaires (Pré-retraités et Formation)	2 670	2 650	2 730	3.0%	2.2%

CVS : Correction des Variations Saisonnières

Source : Pôle emploi

NOMBRE D'ALLOCATAIRES INDEMNISÉS AU TITRE DU DERNIER JOUR DU MOIS (DONNÉES BRUTES)

VENDEE	septembre 13	août 14	septembre 14	Evolution annuelle %
TOTAL BFM (DONNÉES BRUTES)	26 754	26 756	28 015	4.7%
Assurance chômage (ARE,AUD, et ACA)	20 690	20 779	21 536	4.1%
Allocation d'Aide au Retour à l'emploi	20 687	20 778	21 535	4.1%
Allocation Unique Dégressive (AUD)				-
Allocation Chômeur Agé (ACA)	3	1	1	-66.7%
Solidarité-Etat	4 074	4 419	4 399	8.0%
Allocation de Solidarité Spécifique (ASS)	3 374	3 872	3 875	14.8%
Allocation Temporaires d'attente (ATA)	163	140	144	-11.7%
Allocation Equivalent Retraite (AER)	442	340	328	-25.8%
Allocation Transitoire de Solidarité (ATS)	94	65	50	-46.8%
Allocation Exceptionnelle de Retour à l'emploi (AEPE)				-
Allocation Transitoire (AT)				-
Allocation de Fin de droit (AFD)	1	2	2	100.0%
Allocation de Professionnalisation et de Solidarité (APS)				-
Chômeurs indemnisés (Assurance chômage + Solidarité-Etat)	24 764	25 198	25 935	4.7%
Allocation d'Aide au Retour à l'emploi en Formation (AREF)	483	181	536	11.0%
Pré-Retraite AS FNE (FNE)	4	4	4	
Allocation Complémentaire (ACO)	2	1	1	-50.0%
Allocation d'Aide pour le Retour à l'Emploi (ARPE)				-
Allocation de Pré-Retraite Progressive (PRP)	1			-100.0%
Allocation Spécifique de Conversion (ASC)				-
Allocation de Solidarité Spécifique Formation (ASS-F)	6	2	10	66.7%
Aide Fin de Formation (AFF)				-
Allocation Spécifique de Reclassement (ASR)				-
Allocation Spécifique de Reclassement (ASRR)				-
Rémunération Formation Pôle emploi (RFPE)	109	26	54	-50.5%
Allocation Transitoire Professionnelle (ATP)				-
Allocation en Faveur des Demandeurs d'emploi en Formation (AFDEF)				-
Allocation du Régime des Stagiaires Public (RSP)				-
Rémunération Fin de Formation 2011 (RFF)	292	146	324	11.0%
Allocation Sécurisation Professionnelle (ASP)	1 064	1 165	1 117	5.0%
Allocation Sécurisation Professionnelle (ASP-ARE)	29	33	34	17.2%
Autres bénéficiaires (Pré-retraités et Formation)	1 990	1 558	2 080	4.5%

Source : Pôle emploi

PREMIERS PAIEMENTS (CVS)

VENDEE	septembre 13	août 14	septembre 14	Evolution mensuelle %	Evolution annuelle %
TOTAL PREMIERS PAIEMENTS (CVS)	3 970	3 730	4 110	10.2%	3.5%
dont Assurance chômage (CVS)	3 520	3 470	3 780	8.9%	7.4%

CVS : Correction des Variations Saisonnières

Source : Pôle emploi

TOTAL PREMIERS PAIEMENTS (DONNÉES BRUTES)

VENDEE	septembre 13	août 14	septembre 14	Evolution annuelle %
PREMIERS PAIEMENTS	5 287	3 487	5 469	3.4%
Assurance chômage (ARE,AUD, et ACA)	4 173	3 112	4 518	8.3%
Allocation d'Aide au Retour à l'emploi	4 173	3 112	4 518	8.3%
Allocation Unique Dégressive (AUD)				-
Allocation Chômeur Agé (ACA)				-
Solidarité-Etat	369	136	198	-46.3%
Allocation de Solidarité Spécifique (ASS)	334	114	169	-49.4%
Allocation Temporaires d'attente (ATA)	22	19	27	22.7%
Allocation Equivalent Retraite (AER)	2		1	-50.0%
Allocation Transitoire de Solidarité (ATS)	7			-100.0%
Allocation Exceptionnelle de Retour à l'emploi (AEPE)				-
Allocation Transitoire (AT)				-
Allocation de Fin de droit (AFD)	4	3	1	-75.0%
Allocation de Professionnalisation et de Solidarité (APS)				-
Chômeurs indemnisés (Assurance chômage + Solidarité-Etat)	4 542	3 248	4 716	3.8%
Allocation Formation Reclassement (AFR)				-
Allocation Spécifique de Conversion (ASC)				-
Allocation du Régime des Stagiaires Public (RSP)				-
Allocation d'Aide au Retour à l'emploi en Formation (AREF)	386	62	428	10.9%
Allocation de Solidarité Spécifique Formation (ASS-F)	4	1	12	200.0%
Aide Fin de Formation (AFF)				-
Allocation Spécifique de Reclassement (ASR)				-
Allocation Spécifique de Reclassement (ASRR)				-
Rémunération Formation Pôle emploi (RFPE)	99	8	49	-50.5%
Allocation Transitoire Professionnelle (ATP)				-
Allocation en Faveur des Demandeurs d'emploi en Formation (AFDEF)				-
Pré-Retraite AS FNE (FNE)				-
Allocation Complémentaire (ACO)				-
Allocation d'Aide pour le Retour à l'Emploi (ARPE)				-
Allocation de Pré-Retraite Progressive (PRP)				-
Rémunération Fin de Formation 2011 (RFF)	195	81	194	-0.5%
Allocation Sécurisation Professionnelle (ASP)	59	85	67	13.6%
Allocation Sécurisation Professionnelle (ASP-ARE)	2	2	3	50.0%
Autres bénéficiaires (Pré-retraités et Formation)	745	239	753	1.1%

Source : Pôle emploi

CESSATIONS DE PAIEMENT ARE (CVS)

VENDEE	septembre 13	août 14	septembre 14	Evolution mensuelle %	Evolution annuelle %
CESSATIONS DE PAIEMENT ARE (CVS)	2 810	2 720	2 810	3.3%	0.0%

CVS : Correction des Variations Saisonnières

Source : Pôle emploi

CESSATIONS DE PAIEMENT ARE (DONNÉES BRUTES)

VENDEE	septembre 13	août 14	septembre 14	Evolution annuelle %
CESSATIONS DE PAIEMENT ARE	3 067	2 279	3 063	-0.1%
Allocation d'Aide au Retour à l'emploi	1	1		-100.0%
Allocation d'Aide au Retour à l'emploi (are 2003)	7	7	4	-42.9%
Allocation d'Aide au Retour à l'emploi (are 2006)	98	56	91	-7.1%
Allocation d'Aide au Retour à l'emploi (are 2009)	387	131	133	-65.6%
Allocation d'Aide au Retour à l'emploi (are 2011)	2 555	1 991	2 498	-2.2%
Allocation d'Aide au Retour à l'emploi (are 2014)		78	316	-
Allocation d'Aide au Retour à l'emploi ONP	19	15	21	10.5%

Source : Pôle emploi

CESSATIONS DE PAIEMENT ARE (DONNÉES BRUTES PAR MOTIFS)

VENDEE	septembre 13	septembre 14	poids M	poids M A-1
CESSATIONS DE PAIEMENT ARE PAR MOTIFS	3 067	3 063	100.0%	100.0%
reprise_travail_declare	746	566	18.5%	24.3%
depart_retraite	58	85	2.8%	1.9%
fin_de_droits_réglementaires	760	771	25.2%	24.8%
prise_en_charge_securite_sociale	148	164	5.4%	4.8%
absence_pointage	509	505	16.5%	16.6%
entree_formation	268	307	10.0%	8.7%
radiations_Pole_Emploi	117	62	2.0%	3.8%
autres_causes	461	603	19.7%	15.0%

Source : Pôle emploi